

Муниципальное автономное дошкольное образовательное учреждение детский сад  
общеразвивающего вида №8

**Мастер класс по духовно-нравственному  
воспитанию  
«Путевка в жизнь»**

Выполнила воспитатель  
Воропинова Виктория Викторовна

ст. Отрадная

**Мастер класс по духовно-нравственному воспитанию**

## «Путевка в жизнь»

**Цель:** способствовать духовно-нравственному воспитанию посредством игровых приемов.

### **Задачи:**

**Образовательные:** способствовать формированию духовно-нравственных качеств личности.

**Развивающие:** развивать мышление, воображение, творческую активность.

**Воспитывающие:** воспитывать положительные качества личности.

**Материал и оборудование:** ноутбук, интерактивная доска, листы А4 разного цвета, шаблоны для пожелания, смайлики, маркеры, кисти, банки с водой, гуашь.

### **Ход мероприятия:**

- Хотите жить счастливо? Хотите иметь в душе мир и покой? Тогда вам сюда.

Слайд 1 (Лицо грустное-почему? Обиженное-почему? Раздраженное, Плачущее)

- Перед вами белый лист бумаги и маркер, вы должны написать, что должен делать ближний, по отношению к вам, для того, чтобы вы чувствовали себя спокойным и счастливым? (Ближний- это тот человек, который находится рядом в данный момент).

Слайд 2 (Что делать?) (Участники заполняют шаблон)

- Перед вами цветной лист бумаги, складываем его следуя алгоритму.

Слайд 3 Алгоритм складывания конверта (См приложение)

- Получился конверт. Вкладываем белый лист с пожеланием в конверт. Теперь вы точно знаете, что нужно делать ближнему, чтобы вы были счастливы. А теперь берем свой конверт и отдаем тому, кто в данный момент находится рядом с вами. Берем полученный конверт, кисть с гуашью и закрашиваем обратную сторону конверта....

(появляются слова: поступай с ближним так, как хочешь, чтобы поступали с тобой)

- Вот она, ваша путевка в жизнь, и идя с ней по жизни, вы всегда будете выглядеть вот так...

Слайд 4 (Путевка в жизнь «ПОСТУПАЙ С БЛИЖНИМ ТАК, КАК ХОЧЕШЬ, ЧТОБЫ ПОСТУПАЛИ С ТОБОЙ»)

Слайд 5 (Сияющее лицо человека).

- А сейчас, если мой мастер класс интересен вам, и вы будете применять данный метод в своей работе, покажите смайлик с улыбкой, если он для вас не значим, смайлик с равнодушием.


Спасибо за внимание.

**Алгоритм выполнения:**


**1**




**2**




**3**




4



5



6



7



8

